

FNP CISL VENETO
MAGGIO 2026

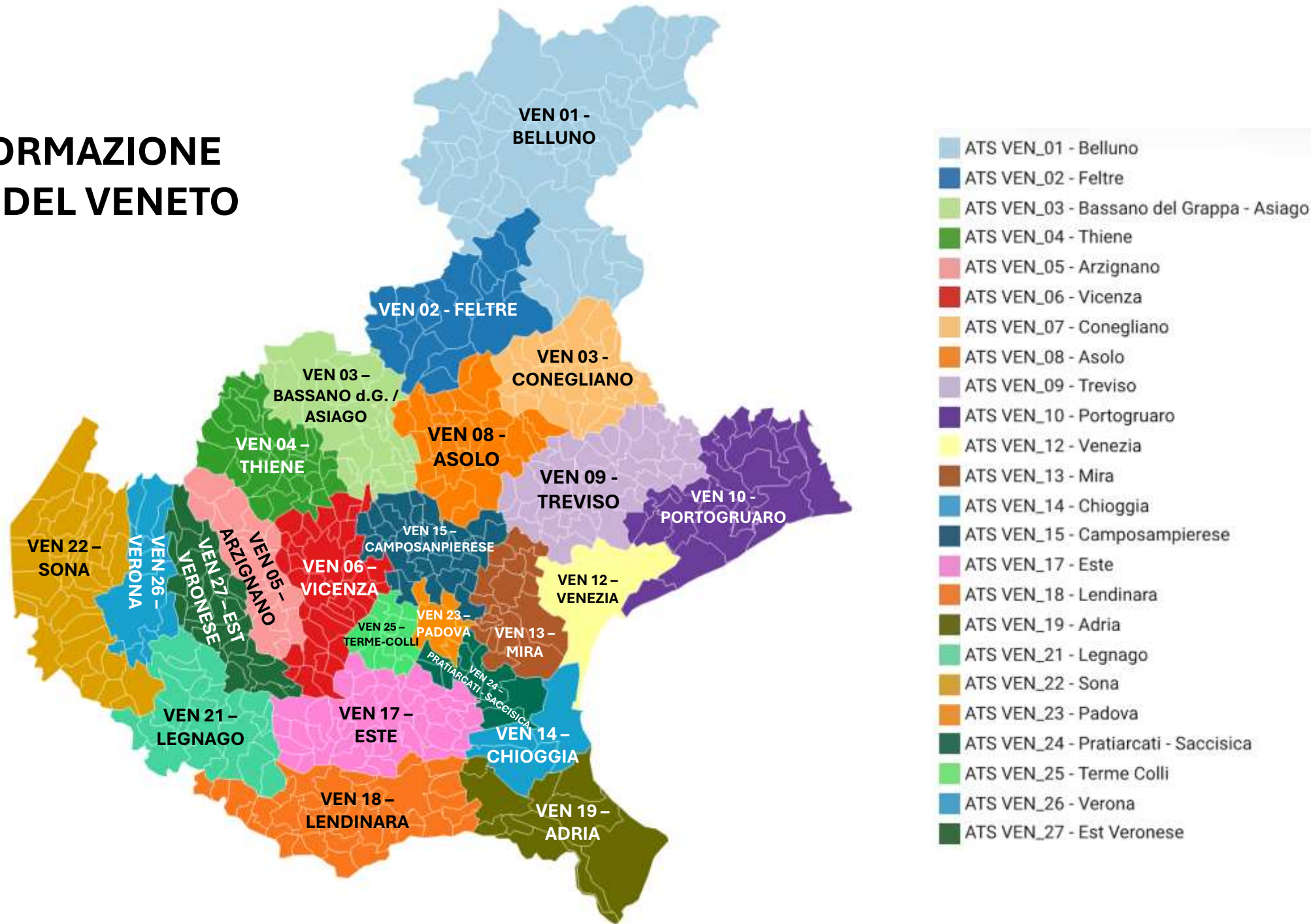
ANALISI TERRITORIALE PER UN SINDACATO OPERATIVO

Dati elaborati da Stefano Dal Pra Caputo
& Francesco Peron per FNP Veneto



CISL
PENSIONATI
VENETO

LA CONFORMAZIONE DEGLI ATS DEL VENETO

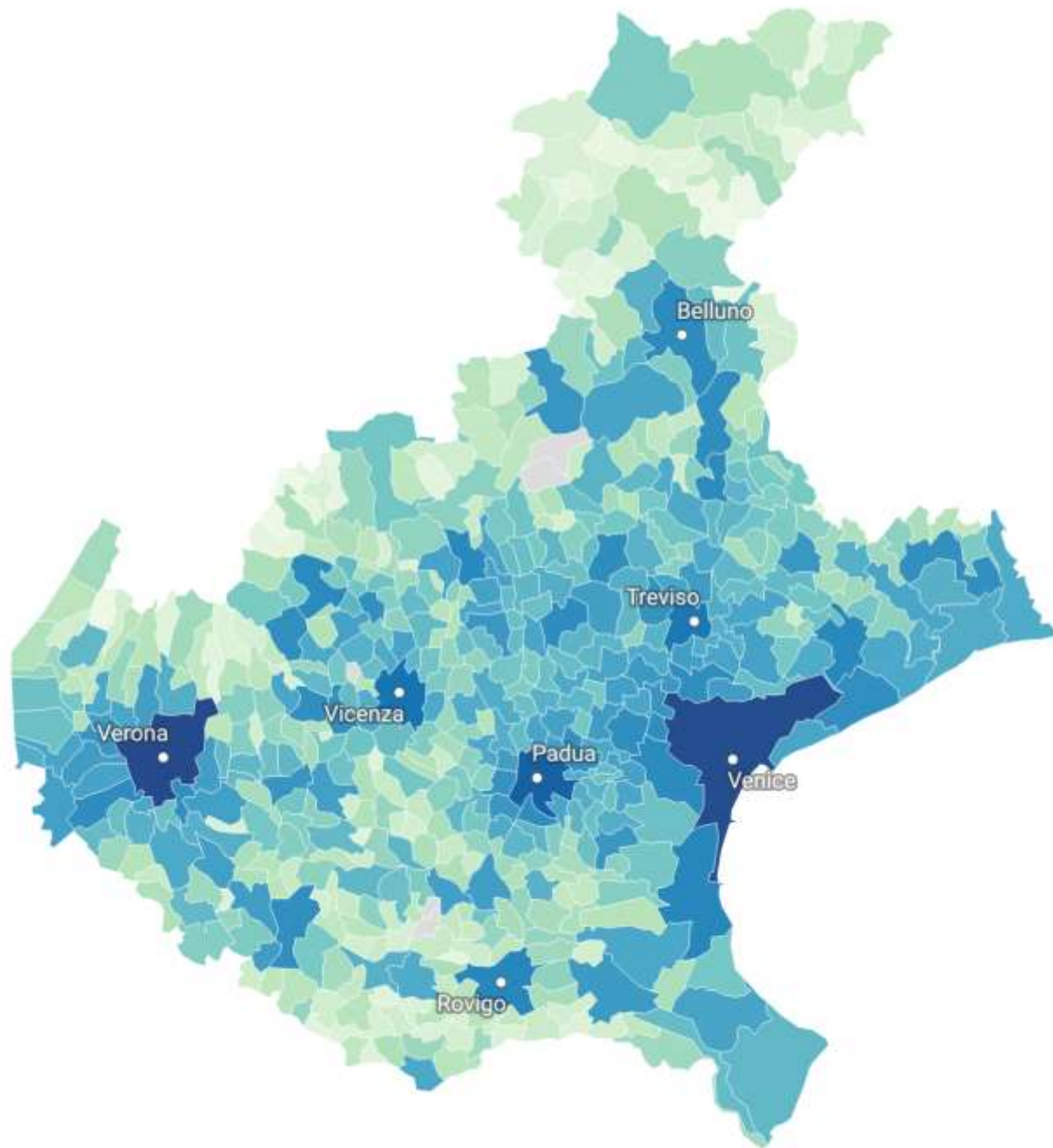


DATI DEMOGRAFICI

ANALISI DEI DATI

129

255,133



Popolazione residente nei comuni del Veneto

Al 1° gennaio 2025

Nota: La popolazione si concentra nei comuni capoluogo, nei comuni contermini (attrattività dei servizi e delle opportunità lavorative a costi inferiori), nei territori legati alle direttrici dei flussi di trasporto e delle attività produttive.

*Nota: la cartina non riporta i valori afferenti ai Comuni di:

- Santa Caterina d'Este (Prov. di Padova)
- Setteville (Prov. di Belluno)
- Sovizzo (Prov. di Vicenza)

In quanto la cartografia non è ancora aggiornata nei confronti di queste nuove fusioni territoriali. I valori sono comunque inclusi nel dato Provinciale e regionale.

Popolazione residente nei comuni del Veneto

Al 1° gennaio 2025

PRIMI 20

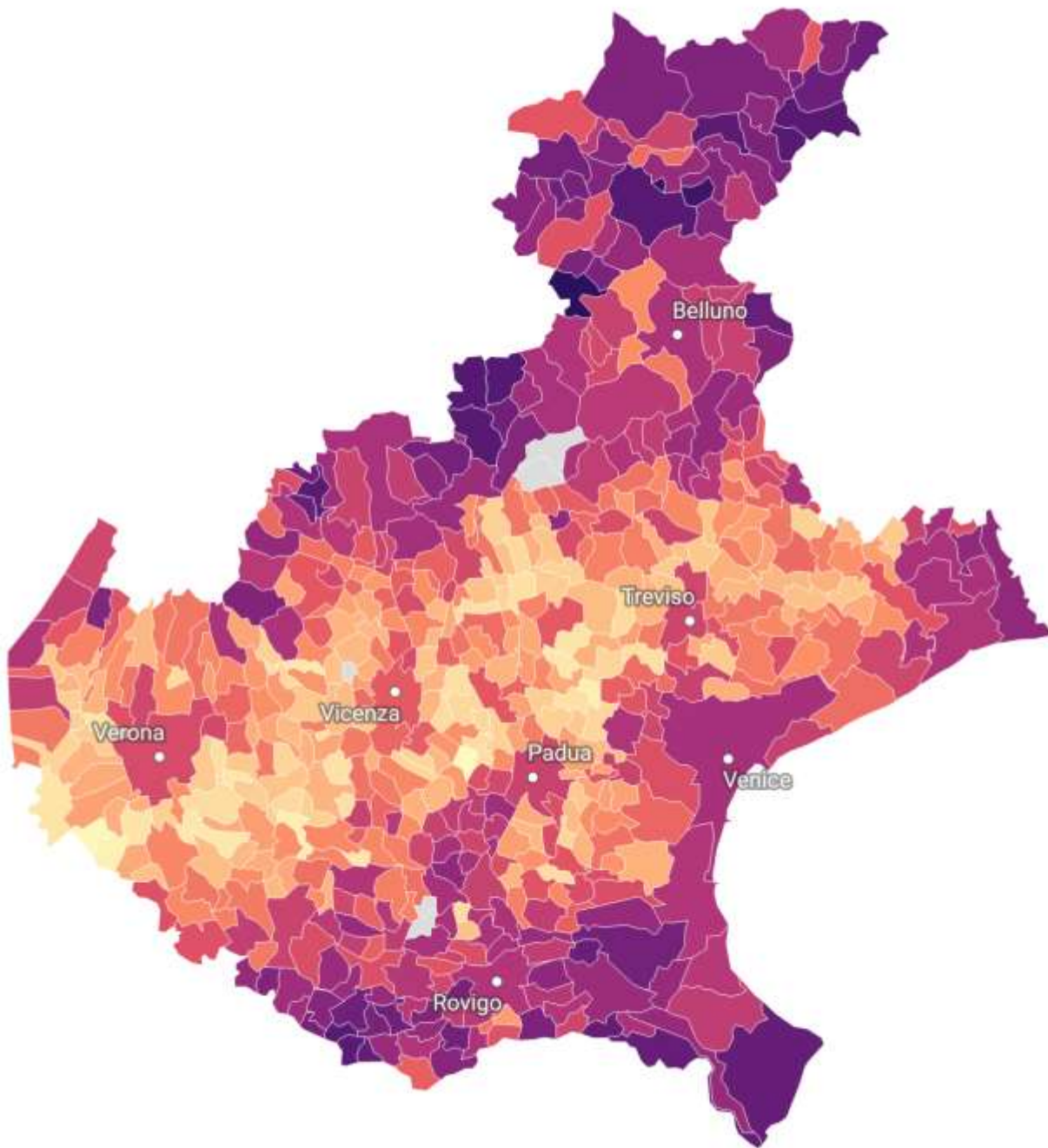
Comune bilingue	Provincia	ATS	Pop. Totale 2025
Verona	Provincia di Verona	ATS VEN_26 - Verona	255.133
Venezia	Provincia di Venezia	ATS VEN_12 - Venezia	249.466
Padova	Provincia di Padova	ATS VEN_23 - Padova	207.694
Vicenza	Provincia di Vicenza	ATS VEN_06 - Vicenza	110.492
Treviso	Provincia di Treviso	ATS VEN_09 - Treviso	85.770
Rovigo	Provincia di Rovigo	ATS VEN_18 - Lendinara	49.976
Chioggia	Provincia di Venezia	ATS VEN_14 - Chioggia	47.210
Bassano del Grappa	Provincia di Vicenza	ATS VEN_03 - Bassano del Grappa - Asiago	42.299
San Donà di Piave	Provincia di Venezia	ATS VEN_10 - Portogruaro	41.941
Schio	Provincia di Vicenza	ATS VEN_04 - Thiene	38.975
Mira	Provincia di Venezia	ATS VEN_13 - Mira	37.633
Belluno	Provincia di Belluno	ATS VEN_01 - Belluno	35.497
Conegliano	Provincia di Treviso	ATS VEN_07 - Conegliano	34.656
Castelfranco Veneto	Provincia di Treviso	ATS VEN_08 - Asolo	33.194
Villafranca di Verona	Provincia di Verona	ATS VEN_22 - Sona	32.927
Montebelluna	Provincia di Treviso	ATS VEN_08 - Asolo	31.246
Mogliano Veneto	Provincia di Treviso	ATS VEN_09 - Treviso	27.979
Spinea	Provincia di Venezia	ATS VEN_13 - Mira	27.782
Albignasego	Provincia di Padova	ATS VEN_24 - Pratiarcati - Saccisica	27.325
Vittorio Veneto	Provincia di Treviso	ATS VEN_07 - Conegliano	27.253

ULTIMI 20

Comune bilingue	Provincia	ATS	Pop. Totale 2025
San Mauro di Saline	Provincia di Verona	ATS VEN_27 - Est Veronese	598
San Tomaso Agordino	Provincia di Belluno	ATS VEN_01 - Belluno	595
Posina	Provincia di Vicenza	ATS VEN_04 - Thiene	575
Barbona	Provincia di Padova	ATS VEN_17 - Este	564
Lorenzago di Cadore	Provincia di Belluno	ATS VEN_01 - Belluno	521
Tonezza del Cimone	Provincia di Vicenza	ATS VEN_04 - Thiene	516
Gosaldo	Provincia di Belluno	ATS VEN_01 - Belluno	513
Selva di Cadore	Provincia di Belluno	ATS VEN_01 - Belluno	502
Vallada Agordina	Provincia di Belluno	ATS VEN_01 - Belluno	462
Danta di Cadore	Provincia di Belluno	ATS VEN_01 - Belluno	422
San Nicolò di Comelico	Provincia di Belluno	ATS VEN_01 - Belluno	374
Soverzene	Provincia di Belluno	ATS VEN_01 - Belluno	363
Perarolo di Cadore	Provincia di Belluno	ATS VEN_01 - Belluno	357
Colle Santa Lucia	Provincia di Belluno	ATS VEN_01 - Belluno	340
Cibiana di Cadore	Provincia di Belluno	ATS VEN_01 - Belluno	335
Ferrara di Monte Baldo	Provincia di Verona	ATS VEN_22 - Sona	280
Ospitale di Cadore	Provincia di Belluno	ATS VEN_01 - Belluno	261
Zoppè di Cadore	Provincia di Belluno	ATS VEN_01 - Belluno	180
Lastebasse	Provincia di Vicenza	ATS VEN_04 - Thiene	177
Laghi	Provincia di Vicenza	ATS VEN_04 - Thiene	129

17

41.9



Peso % della popolazione residente Over 65 anni sul totale nei comuni del Veneto

Al 1° gennaio 2025

Nota: come da slide precedenti, si può notare una forte correlazione tra i comuni meno popolati e i comuni dove il peso delle persone con più di 65 anni è elevato.

Tendenzialmente i residenti più giovani abitano i luoghi più ricchi di servizi e opportunità lavorative.

*Nota: la cartina non riporta i valori afferenti ai Comuni di:

- Santa Caterina d'Este (Prov. di Padova)
- Setteville (Prov. di Belluno)
- Sovizzo (Prov. di Vicenza)

In quanto la cartografia non è ancora aggiornata nei confronti di queste nuove fusioni territoriali. I valori sono comunque inclusi nel dato Provinciale e regionale.

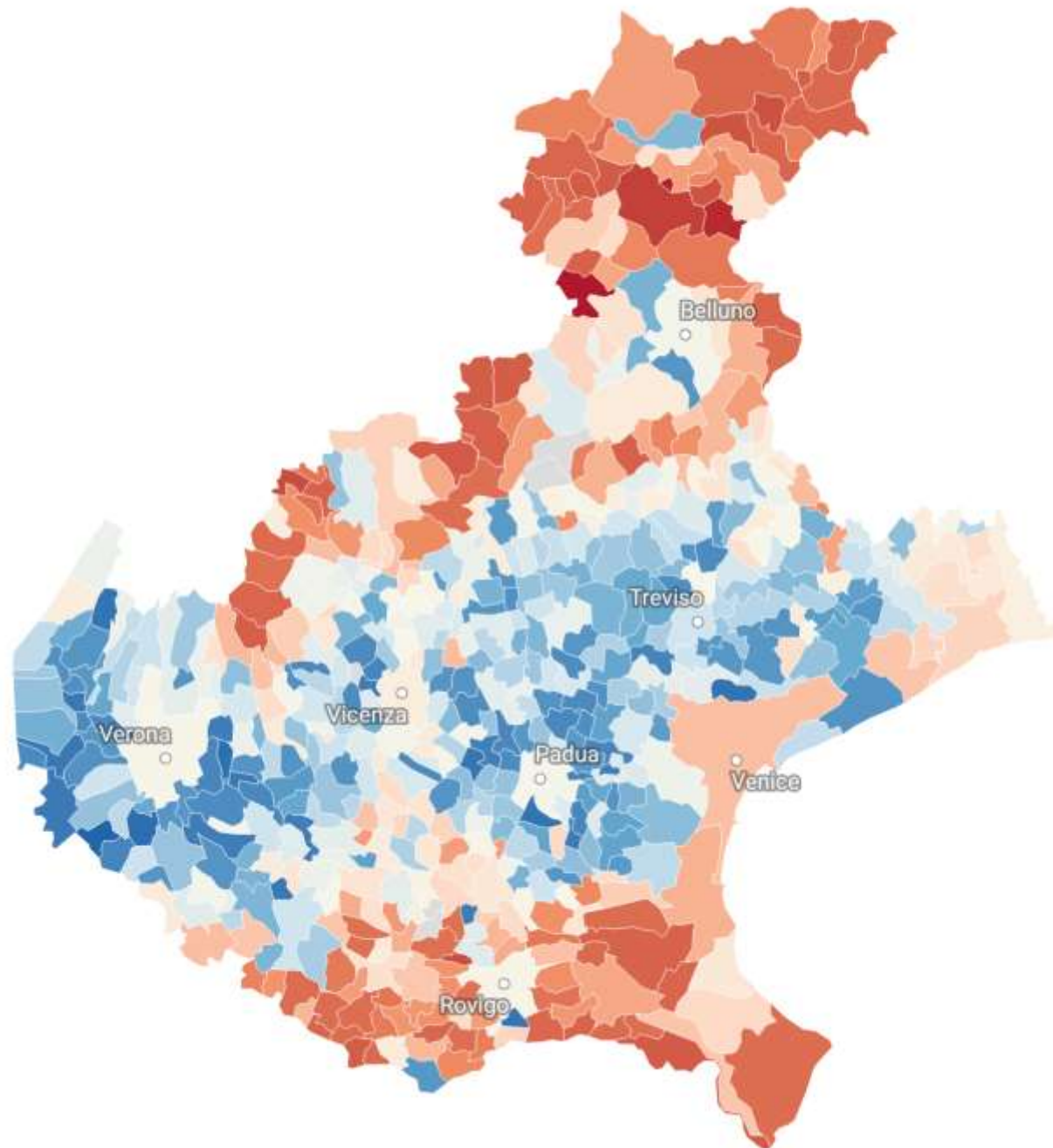

Peso % della popolazione residente Over 65 anni sul totale nei comuni del Veneto

Al 1° gennaio 2025

PRIMI 20			
Comune bilingue	Provincia	ATS	% 65 e più
Gosaldo	Provincia di Belluno	ATS VEN_01 - Belluno	41,9%
Zoppè di Cadore	Provincia di Belluno	ATS VEN_01 - Belluno	40,0%
Cibiana di Cadore	Provincia di Belluno	ATS VEN_01 - Belluno	38,8%
Lamon	Provincia di Belluno	ATS VEN_02 - Feltre	35,2%
Sovramonte	Provincia di Belluno	ATS VEN_02 - Feltre	35,2%
Lorenzago di Cadore	Provincia di Belluno	ATS VEN_01 - Belluno	34,9%
Arsiè	Provincia di Belluno	ATS VEN_02 - Feltre	34,9%
Val di Zoldo	Provincia di Belluno	ATS VEN_01 - Belluno	34,9%
Vigo di Cadore	Provincia di Belluno	ATS VEN_01 - Belluno	34,9%
Salara	Provincia di Rovigo	ATS VEN_18 - Lendinara	34,4%
Ficarolo	Provincia di Rovigo	ATS VEN_18 - Lendinara	34,3%
Valdastico	Provincia di Vicenza	ATS VEN_04 - Thiene	34,3%
Calalzo di Cadore	Provincia di Belluno	ATS VEN_01 - Belluno	34,2%
Ariano nel Polesine	Provincia di Rovigo	ATS VEN_19 - Adria	33,3%
Papozze	Provincia di Rovigo	ATS VEN_19 - Adria	33,3%
Porto Tolle	Provincia di Rovigo	ATS VEN_19 - Adria	33,3%
Gaiba	Provincia di Rovigo	ATS VEN_18 - Lendinara	33,2%
Pettorazza Grimani	Provincia di Rovigo	ATS VEN_19 - Adria	32,9%
Chies d'Alpago	Provincia di Belluno	ATS VEN_01 - Belluno	32,9%
Tonezza del Cimone	Provincia di Vicenza	ATS VEN_04 - Thiene	32,8%

ULTIMI 20			
Comune bilingue	Provincia	ATS	% 65 e più
Mestrino	Provincia di Padova	ATS VEN_25 - Terme Colli	19,6%
Alonte	Provincia di Vicenza	ATS VEN_05 - Arzignano	19,5%
Loria	Provincia di Treviso	ATS VEN_08 - Asolo	19,5%
Sarego	Provincia di Vicenza	ATS VEN_05 - Arzignano	19,4%
Zermeghedo	Provincia di Vicenza	ATS VEN_05 - Arzignano	19,4%
Borgoricco	Provincia di Padova	ATS VEN_15 - Camposampierese	19,4%
Pescantina	Provincia di Verona	ATS VEN_22 - Sona	19,3%
Vigasio	Provincia di Verona	ATS VEN_22 - Sona	19,2%
Valeggio sul Mincio	Provincia di Verona	ATS VEN_22 - Sona	19,2%
Resana	Provincia di Treviso	ATS VEN_08 - Asolo	19,1%
Caldiero	Provincia di Verona	ATS VEN_27 - Est Veronese	19,1%
Loreggia	Provincia di Padova	ATS VEN_15 - Camposampierese	18,9%
Roveredo di Guà	Provincia di Verona	ATS VEN_27 - Est Veronese	18,9%
Oppeano	Provincia di Verona	ATS VEN_21 - Legnago	18,8%
Brogliano	Provincia di Vicenza	ATS VEN_05 - Arzignano	18,8%
Massanzago	Provincia di Padova	ATS VEN_15 - Camposampierese	18,2%
Veronella	Provincia di Verona	ATS VEN_27 - Est Veronese	18,2%
Nogarole Rocca	Provincia di Verona	ATS VEN_22 - Sona	17,9%
Mozzecane	Provincia di Verona	ATS VEN_22 - Sona	17,4%
Veggiano	Provincia di Padova	ATS VEN_25 - Terme Colli	17,0%

NOTA: MEDIA REGIONALE: 24,9%



Variazione % della popolazione residente nei comuni del Veneto

Variazione 2025 su 2005

Nota: in rosso i Comuni che hanno perso popolazione, in blu quelli che, negli ultimi 20 anni ne hanno guadagnato.

Gli stessi comuni, poco abitati e tendenzialmente anziani, si stanno spopolando.

N.B. Variazioni percentuali molto grandi possono essere associate a numeri assoluti di partenza ridotti.

*Nota: la cartina non riporta i valori afferenti ai Comuni di:

- Santa Caterina d'Este (Prov. di Padova)
- Setteville (Prov. di Belluno)
- Sovizzo (Prov. di Vicenza)

In quanto la cartografia non è ancora aggiornata nei confronti di queste nuove fusioni territoriali. I valori sono comunque inclusi nel dato Provinciale e regionale.

Variazione % della popolazione residente nei comuni del Veneto

Variazione 2025 su 2005

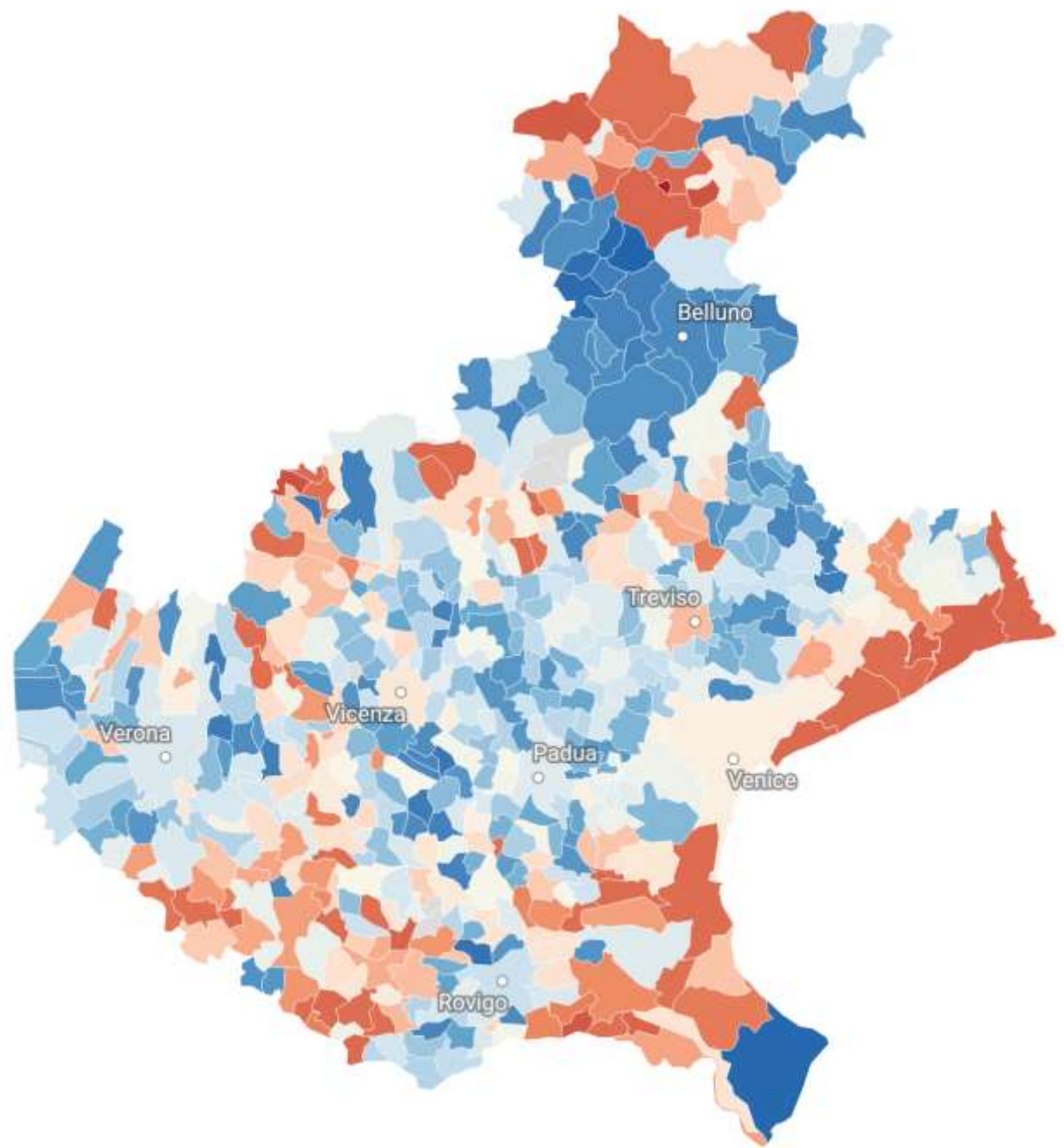
PRIMI 20			
Comune bilingue	Provincia	ATS	Variazione %
Mozzecane	Provincia di Verona	ATS VEN_22 - Sona	46,7%
Vigasio	Provincia di Verona	ATS VEN_22 - Sona	40,9%
Lavagno	Provincia di Verona	ATS VEN_27 - Est Veronese	40,6%
Albignasego	Provincia di Padova	ATS VEN_24 - Pratiarcati - Saccisica	37,7%
Marcon	Provincia di Venezia	ATS VEN_12 - Venezia	37,2%
Pontecchio Polesine	Provincia di Rovigo	ATS VEN_18 - Lendinara	37,1%
Ferrara di Monte Baldo	Provincia di Verona	ATS VEN_22 - Sona	36,6%
Veggiano	Provincia di Padova	ATS VEN_25 - Terme Colli	36,3%
Cavaion Veronese	Provincia di Verona	ATS VEN_22 - Sona	34,5%
Castelnuovo del Garda	Provincia di Verona	ATS VEN_22 - Sona	34,4%
Angiari	Provincia di Verona	ATS VEN_21 - Legnago	34,0%
Caldiero	Provincia di Verona	ATS VEN_27 - Est Veronese	34,0%
Valeggio sul Mincio	Provincia di Verona	ATS VEN_22 - Sona	33,5%
Monteviale	Provincia di Vicenza	ATS VEN_06 - Vicenza	32,3%
Polverara	Provincia di Padova	ATS VEN_24 - Pratiarcati - Saccisica	32,0%
Sant'Elena	Provincia di Padova	ATS VEN_17 - Este	32,0%
Mezzane di Sotto	Provincia di Verona	ATS VEN_27 - Est Veronese	31,1%
Oppeano	Provincia di Verona	ATS VEN_21 - Legnago	31,0%
Veronella	Provincia di Verona	ATS VEN_27 - Est Veronese	30,6%
Fiesso d'Artico	Provincia di Venezia	ATS VEN_13 - Mira	30,2%

ULTIMI 20			
Comune bilingue	Provincia	ATS	Variazione %
Miane	Provincia di Treviso	ATS VEN_07 - Conegliano	-20,0%
Arsiè	Provincia di Belluno	ATS VEN_02 - Feltre	-20,7%
Crespadoro	Provincia di Vicenza	ATS VEN_05 - Arzignano	-20,8%
Danta di Cadore	Provincia di Belluno	ATS VEN_01 - Belluno	-21,0%
Lamon	Provincia di Belluno	ATS VEN_02 - Feltre	-21,4%
Ficarolo	Provincia di Rovigo	ATS VEN_18 - Lendinara	-21,6%
Sovramonte	Provincia di Belluno	ATS VEN_02 - Feltre	-21,6%
San Tomaso Agordino	Provincia di Belluno	ATS VEN_01 - Belluno	-22,1%
Alleghe	Provincia di Belluno	ATS VEN_01 - Belluno	-22,3%
Enego	Provincia di Vicenza	ATS VEN_03 - Bassano del Grappa - Asiago	-22,3%
Ariano nel Polesine	Provincia di Rovigo	ATS VEN_19 - Adria	-22,6%
Calalzo di Cadore	Provincia di Belluno	ATS VEN_01 - Belluno	-24,5%
Cibiana di Cadore	Provincia di Belluno	ATS VEN_01 - Belluno	-24,9%
Lozzo di Cadore	Provincia di Belluno	ATS VEN_01 - Belluno	-25,3%
Barbona	Provincia di Padova	ATS VEN_17 - Este	-26,6%
Lastebasse	Provincia di Vicenza	ATS VEN_04 - Thiene	-26,9%
Val di Zoldo	Provincia di Belluno	ATS VEN_01 - Belluno	-30,6%
Ospitale di Cadore	Provincia di Belluno	ATS VEN_01 - Belluno	-36,8%
Zoppè di Cadore	Provincia di Belluno	ATS VEN_01 - Belluno	-38,6%
Gosaldo	Provincia di Belluno	ATS VEN_01 - Belluno	-40,3%

NOTA: MEDIA REGIONALE: +3,8%

DATI OCCUPAZIONALI

ANALISI DEI DATI



STIMA DEL TASSO DI OCCUPAZIONE 15-64 ANNI NEI COMUNI DEL VENETO

ANNO 2024

Nota: La stima del tasso di occupazione è ottenuta come:
Numero di occupati (anno 2024) / Popolazione residente
di 15-64 anni (anno 1° gennaio 2025).

STIMA DEL TASSO DI OCCUPAZIONE 15-64 ANNI NEI COMUNI DEL VENETO

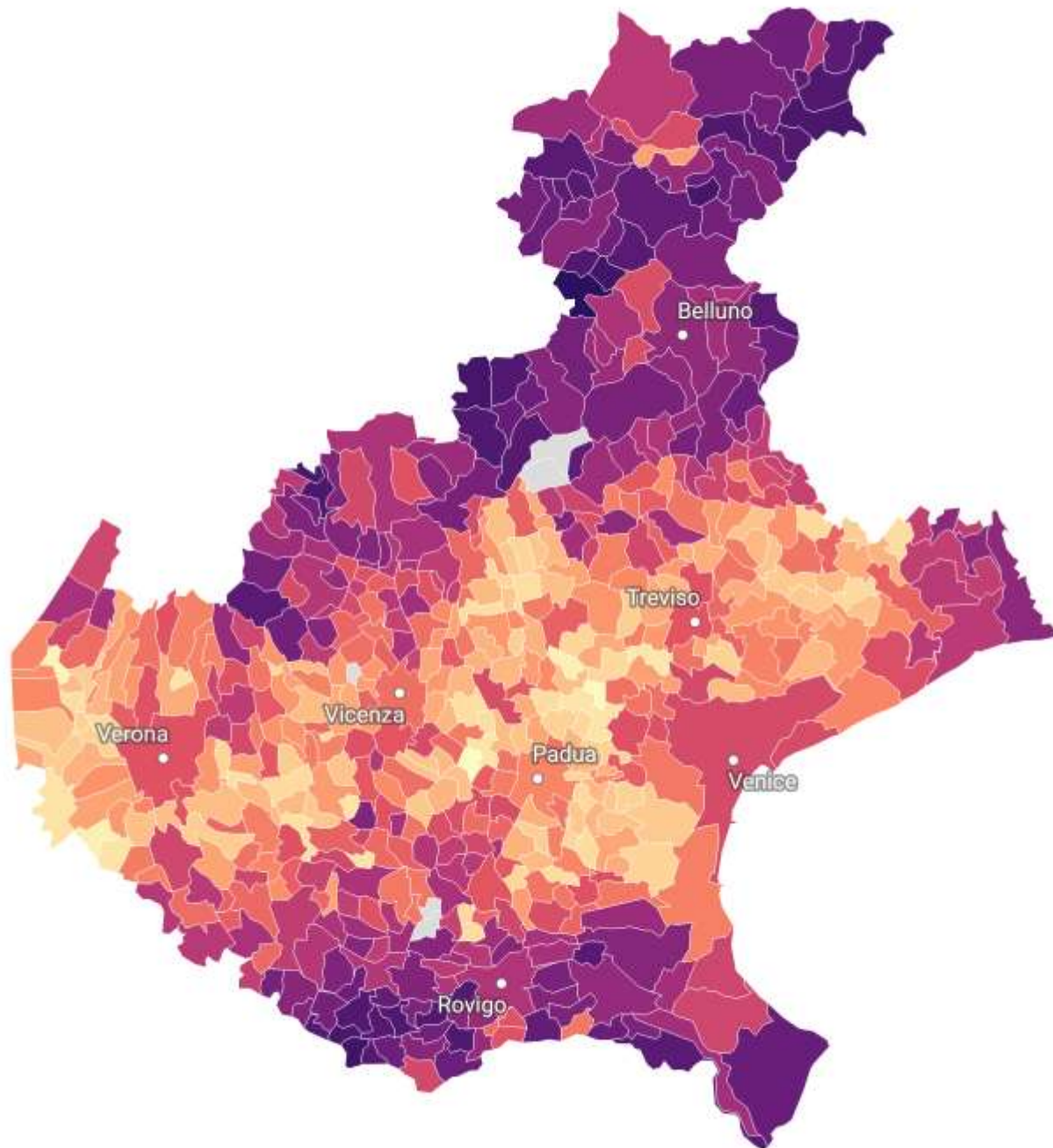
ANNO 2024

PRIMI 20			
Comune bilingue	Provincia	ATS	Stima tasso di occupazione
La Valle Agordina	Provincia di Belluno	ATS VEN_01 - Belluno	80,5%
Porto Tolle	Provincia di Rovigo	ATS VEN_19 - Adria	80,1%
Agordo	Provincia di Belluno	ATS VEN_01 - Belluno	79,9%
Gosaldo	Provincia di Belluno	ATS VEN_01 - Belluno	79,7%
Voltago Agordino	Provincia di Belluno	ATS VEN_01 - Belluno	79,3%
Vescovana	Provincia di Padova	ATS VEN_17 - Este	78,8%
Montegaldella	Provincia di Vicenza	ATS VEN_06 - Vicenza	78,5%
Tonezza del Cimone	Provincia di Vicenza	ATS VEN_04 - Thiene	78,2%
Mezzane di Sotto	Provincia di Verona	ATS VEN_27 - Est Veronese	78,0%
Albettono	Provincia di Vicenza	ATS VEN_06 - Vicenza	77,9%
Velo Veronese	Provincia di Verona	ATS VEN_27 - Est Veronese	77,7%
San Tomaso Agordino	Provincia di Belluno	ATS VEN_01 - Belluno	77,7%
Rivamonte Agordino	Provincia di Belluno	ATS VEN_01 - Belluno	77,6%
Chiarano	Provincia di Treviso	ATS VEN_09 - Treviso	77,6%
Gorgo al Monticano	Provincia di Treviso	ATS VEN_09 - Treviso	77,5%
Chies d'Alpago	Provincia di Belluno	ATS VEN_01 - Belluno	77,5%
Sedico	Provincia di Belluno	ATS VEN_02 - Feltre	77,5%
Soave	Provincia di Verona	ATS VEN_27 - Est Veronese	77,5%
Calalzo di Cadore	Provincia di Belluno	ATS VEN_01 - Belluno	77,4%
Vo'	Provincia di Padova	ATS VEN_17 - Este	77,3%

ULTIMI 20			
Comune bilingue	Provincia	ATS	Stima tasso di occupazione
Jesolo	Provincia di Venezia	ATS VEN_10 - Portogruaro	67,4%
Ficarolo	Provincia di Rovigo	ATS VEN_18 - Lendinara	67,3%
Comelico Superiore	Provincia di Belluno	ATS VEN_01 - Belluno	67,3%
Sanguinetto	Provincia di Verona	ATS VEN_21 - Legnago	67,2%
Pontelongo	Provincia di Padova	ATS VEN_24 - Pratiarcati - Saccisica	67,2%
Enego	Provincia di Vicenza	ATS VEN_03 - Bassano del Grappa - Asiago	66,9%
Ceneselli	Provincia di Rovigo	ATS VEN_18 - Lendinara	66,9%
Pedemonte	Provincia di Vicenza	ATS VEN_04 - Thiene	66,8%
Cavallino-Treporti	Provincia di Venezia	ATS VEN_10 - Portogruaro	66,7%
San Michele al Tagliamento	Provincia di Venezia	ATS VEN_10 - Portogruaro	66,0%
Vodo Cadore	Provincia di Belluno	ATS VEN_01 - Belluno	65,9%
Corbola	Provincia di Rovigo	ATS VEN_19 - Adria	65,9%
Val di Zoldo	Provincia di Belluno	ATS VEN_01 - Belluno	65,4%
Piacenza d'Adige	Provincia di Padova	ATS VEN_17 - Este	64,8%
Caorle	Provincia di Venezia	ATS VEN_10 - Portogruaro	64,5%
Livinallongo del Col di Lana	Provincia di Belluno	ATS VEN_01 - Belluno	62,4%
Villanova Marchesana	Provincia di Rovigo	ATS VEN_18 - Lendinara	61,0%
Cibiana di Cadore	Provincia di Belluno	ATS VEN_01 - Belluno	59,2%
Lastebasse	Provincia di Vicenza	ATS VEN_04 - Thiene	58,3%
Zoppè di Cadore	Provincia di Belluno	ATS VEN_01 - Belluno	43,1%

NOTA: MEDIA REGIONALE ANNO 2024: 70,2%

16.6 40.8



PESO % DEL NUMERO DI PENSIONATI SUL TOTALE DELLA POPOLAZIONE OVER 15 ANNI NEI COMUNI DEL VENETO

ANNO 2024

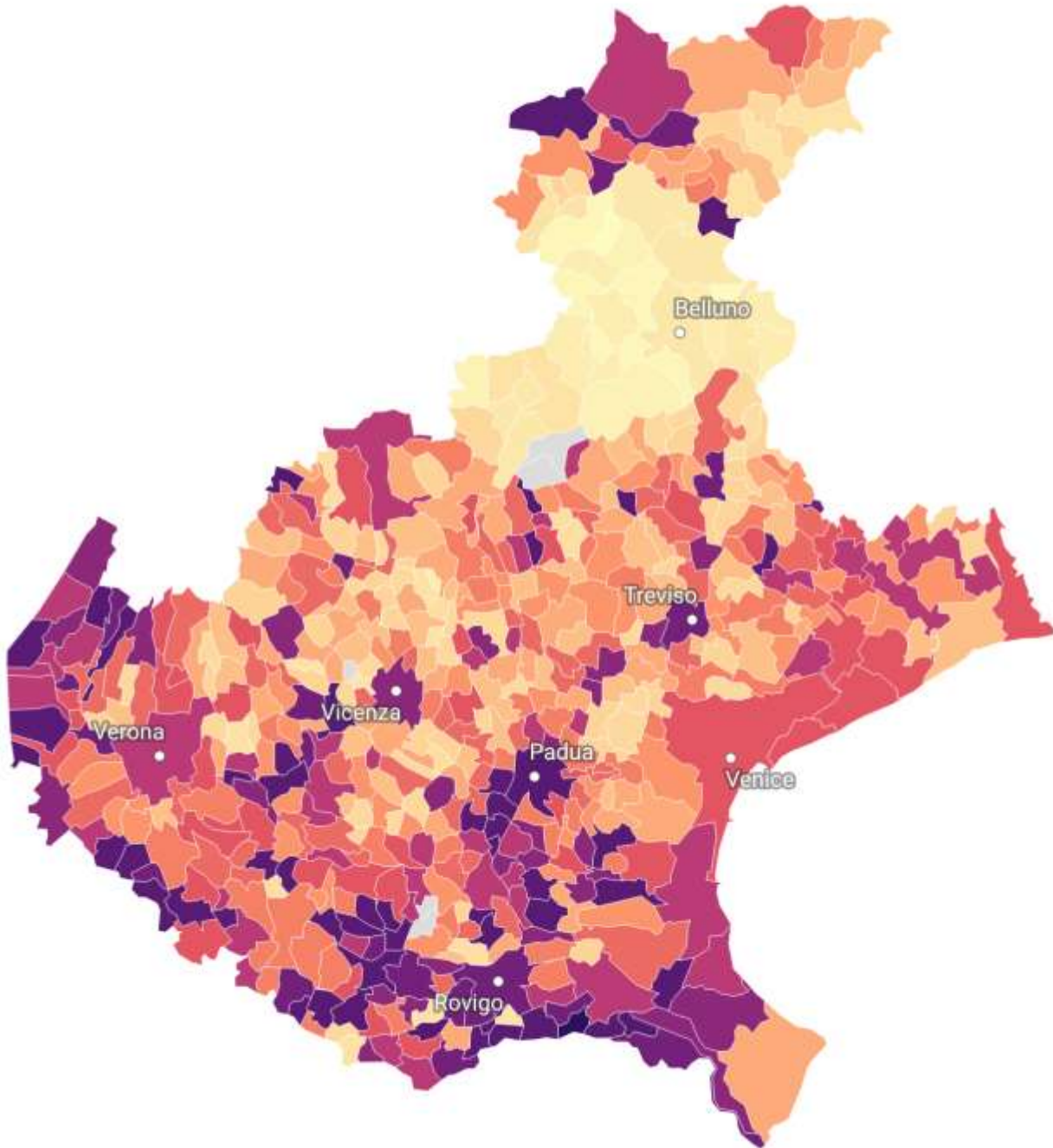
Nota: “Percettore di pensione”: si intende la singola unità di pensionato per tipologia IVS (Invalidità, Vecchiaia, Superstiti), sulla quale possono essere associate più tipologie di pensioni.

PESO % DEL NUMERO DI PENSIONATI SUL TOTALE DELLA POPOLAZIONE OVER 15 ANNI NEI COMUNI DEL VENETO - ANNO 2024

PRIMI 20			
Comune bilingue	Provincia	ATS	Percettore/rice pensione
Gosaldo	Provincia di Belluno	ATS VEN_01 - Belluno	40,8%
Ficarolo	Provincia di Rovigo	ATS VEN_18 - Lendinara	36,6%
Rivamonte Agordino	Provincia di Belluno	ATS VEN_01 - Belluno	36,5%
Lamon	Provincia di Belluno	ATS VEN_02 - Feltre	35,8%
Cibiana di Cadore	Provincia di Belluno	ATS VEN_01 - Belluno	35,5%
Salara	Provincia di Rovigo	ATS VEN_18 - Lendinara	35,0%
Vigo di Cadore	Provincia di Belluno	ATS VEN_01 - Belluno	34,5%
Pedemonte	Provincia di Vicenza	ATS VEN_04 - Thiene	34,5%
Valdastico	Provincia di Vicenza	ATS VEN_04 - Thiene	34,1%
Sovramonte	Provincia di Belluno	ATS VEN_02 - Feltre	33,6%
Arsiè	Provincia di Belluno	ATS VEN_02 - Feltre	33,5%
Frassinelle Polesine	Provincia di Rovigo	ATS VEN_18 - Lendinara	33,4%
Castelguglielmo	Provincia di Rovigo	ATS VEN_18 - Lendinara	33,3%
Voltago Agordino	Provincia di Belluno	ATS VEN_01 - Belluno	33,1%
Santo Stefano di Cadore	Provincia di Belluno	ATS VEN_01 - Belluno	33,1%
Lorenzago di Cadore	Provincia di Belluno	ATS VEN_01 - Belluno	33,0%
Calalzo di Cadore	Provincia di Belluno	ATS VEN_01 - Belluno	33,0%
Fratta Polesine	Provincia di Rovigo	ATS VEN_18 - Lendinara	32,9%
Trecenta	Provincia di Rovigo	ATS VEN_18 - Lendinara	32,8%
Gaiba	Provincia di Rovigo	ATS VEN_18 - Lendinara	32,5%

ULTIMI 20			
Comune bilingue	Provincia	ATS	Percettore/rice pensione
Loria	Provincia di Treviso	ATS VEN_08 - Asolo	19,1%
Camisano Vicentino	Provincia di Vicenza	ATS VEN_06 - Vicenza	19,1%
Cavaion Veronese	Provincia di Verona	ATS VEN_22 - Sona	19,0%
Caldiero	Provincia di Verona	ATS VEN_27 - Est Veronese	19,0%
Tezze sul Brenta	Provincia di Vicenza	ATS VEN_03 - Bassano del Grappa - Asiago	19,0%
Veronella	Provincia di Verona	ATS VEN_27 - Est Veronese	18,9%
Valeggio sul Mincio	Provincia di Verona	ATS VEN_22 - Sona	18,7%
Santa Maria di Sala	Provincia di Venezia	ATS VEN_13 - Mira	18,7%
Cerro Veronese	Provincia di Verona	ATS VEN_26 - Verona	18,7%
Roveredo di Guà	Provincia di Verona	ATS VEN_27 - Est Veronese	18,7%
Alonte	Provincia di Vicenza	ATS VEN_05 - Arzignano	18,6%
Mestrino	Provincia di Padova	ATS VEN_25 - Terme Colli	18,6%
Borgoricco	Provincia di Padova	ATS VEN_15 - Camposampierese	18,6%
Nogarole Rocca	Provincia di Verona	ATS VEN_22 - Sona	18,5%
Zero Branco	Provincia di Treviso	ATS VEN_09 - Treviso	18,3%
Mozzecane	Provincia di Verona	ATS VEN_22 - Sona	17,6%
Loreggia	Provincia di Padova	ATS VEN_15 - Camposampierese	17,6%
Costermano sul Garda	Provincia di Verona	ATS VEN_22 - Sona	17,3%
Massanzago	Provincia di Padova	ATS VEN_15 - Camposampierese	16,8%
Veggiano	Provincia di Padova	ATS VEN_25 - Terme Colli	16,6%

NOTA: MEDIA REGIONALE ANNO 2024: 23,5%



PESO % DELLA POPOLAZIONE IN CERCA DI OCCUPAZIONE SUL TOTALE DELLA POPOLAZIONE OVER 15 ANNI NEI COMUNI DEL VENETO

ANNO 2024

Nota: Il fenomeno di «in cerca di occupazione» è legato alla formalizzazione della suddetta condizione occupazionale ai centri per l'impiego.

PESO % DELLA POPOLAZIONE IN CERCA DI OCCUPAZIONE SUL TOTALE DELLA POPOLAZIONE OVER 15 ANNI NEI COMUNI DEL VENETO

Elaborazioni su dati ISTAT

ANNO 2024

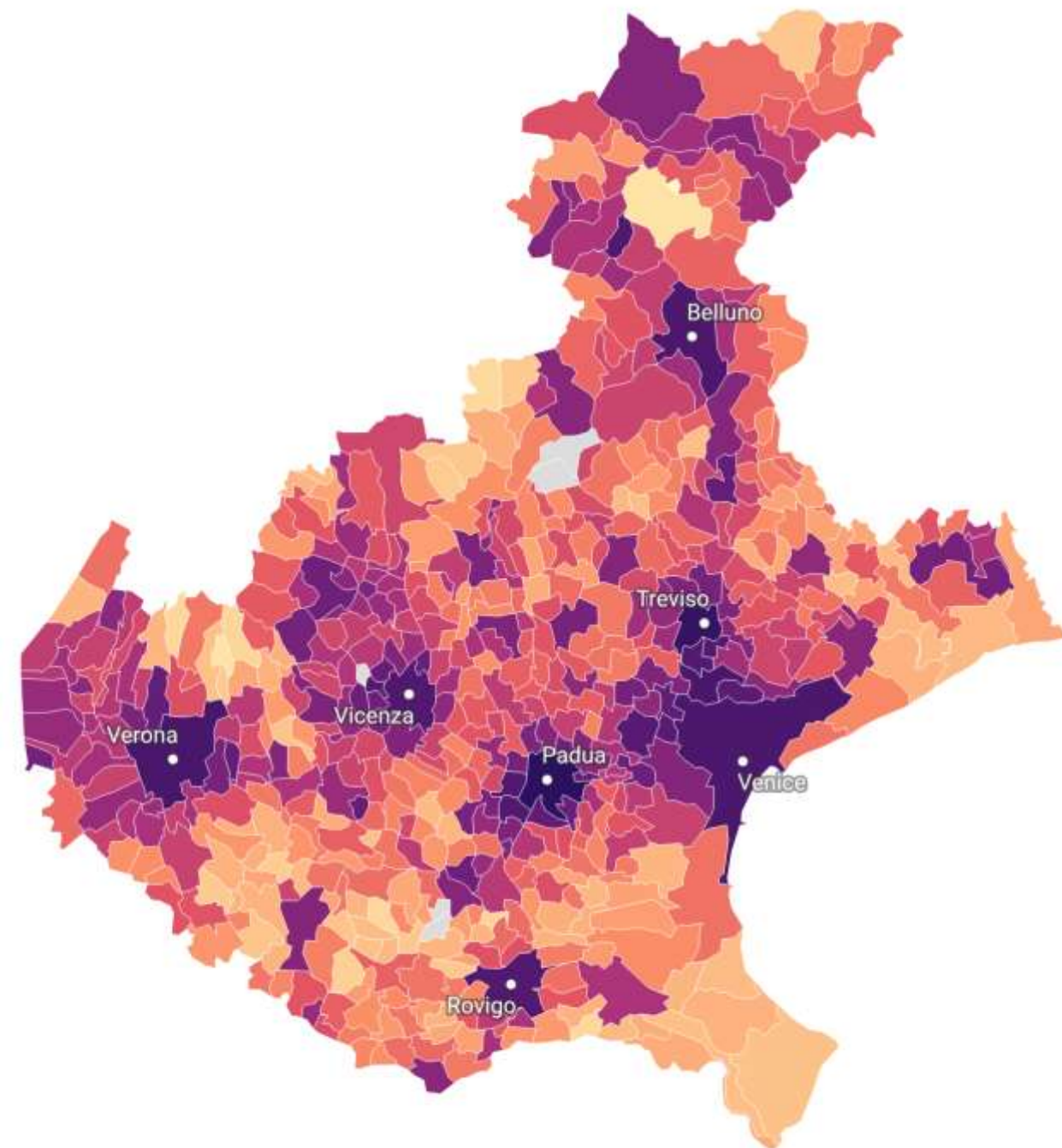
PRIMI 20			
Comune bilingue	Provincia	ATS	In cerca di occupazione
Villanova Marchesana	Provincia di Rovigo	ATS VEN_18 - Lendinara	10,9%
Lastebasse	Provincia di Vicenza	ATS VEN_04 - Thiene	4,4%
Corbola	Provincia di Rovigo	ATS VEN_19 - Adria	4,0%
Pincara	Provincia di Rovigo	ATS VEN_18 - Lendinara	4,0%
Battaglia Terme	Provincia di Padova	ATS VEN_17 - Este	4,0%
Bosaro	Provincia di Rovigo	ATS VEN_18 - Lendinara	3,9%
Ceneselli	Provincia di Rovigo	ATS VEN_18 - Lendinara	3,9%
Megliadino San Vitale	Provincia di Padova	ATS VEN_17 - Este	3,8%
Ferrara di Monte Baldo	Provincia di Verona	ATS VEN_22 - Sona	3,8%
Padova	Provincia di Padova	ATS VEN_23 - Padova	3,8%
Loreo	Provincia di Rovigo	ATS VEN_19 - Adria	3,8%
Terrazzo	Provincia di Verona	ATS VEN_21 - Legnago	3,7%
Nogara	Provincia di Verona	ATS VEN_21 - Legnago	3,6%
Sorgà	Provincia di Verona	ATS VEN_21 - Legnago	3,5%
Peschiera del Garda	Provincia di Verona	ATS VEN_22 - Sona	3,5%
Livinallongo del Col di Lana	Provincia di Belluno	ATS VEN_01 - Belluno	3,5%
Abano Terme	Provincia di Padova	ATS VEN_25 - Terme Colli	3,5%
Ospitale di Cadore	Provincia di Belluno	ATS VEN_01 - Belluno	3,5%
San Bonifacio	Provincia di Verona	ATS VEN_27 - Est Veronese	3,5%
Papozze	Provincia di Rovigo	ATS VEN_19 - Adria	3,5%

ULTIMI 20			
Comune bilingue	Provincia	ATS	In cerca di occupazione
Alpago	Provincia di Belluno	ATS VEN_01 - Belluno	1,8%
Cesiomaggiore	Provincia di Belluno	ATS VEN_02 - Feltre	1,7%
Voltago Agordino	Provincia di Belluno	ATS VEN_01 - Belluno	1,7%
Tambre	Provincia di Belluno	ATS VEN_01 - Belluno	1,7%
Chies d'Alpago	Provincia di Belluno	ATS VEN_01 - Belluno	1,7%
Sospirolo	Provincia di Belluno	ATS VEN_02 - Feltre	1,7%
Rivamonte Agordino	Provincia di Belluno	ATS VEN_01 - Belluno	1,7%
Ponte nelle Alpi	Provincia di Belluno	ATS VEN_01 - Belluno	1,7%
Santa Giustina	Provincia di Belluno	ATS VEN_02 - Feltre	1,7%
Pianezze	Provincia di Vicenza	ATS VEN_03 - Bassano del Grappa - Asiago	1,7%
Borgo Valbelluna	Provincia di Belluno	ATS VEN_02 - Feltre	1,6%
Lamon	Provincia di Belluno	ATS VEN_02 - Feltre	1,6%
La Valle Agordina	Provincia di Belluno	ATS VEN_01 - Belluno	1,6%
Limana	Provincia di Belluno	ATS VEN_01 - Belluno	1,5%
Taibon Agordino	Provincia di Belluno	ATS VEN_01 - Belluno	1,5%
Gosaldo	Provincia di Belluno	ATS VEN_01 - Belluno	1,5%
San Gregorio nelle Alpi	Provincia di Belluno	ATS VEN_02 - Feltre	1,5%
Sedico	Provincia di Belluno	ATS VEN_02 - Feltre	1,5%
Agordo	Provincia di Belluno	ATS VEN_01 - Belluno	1,4%
Soverzene	Provincia di Belluno	ATS VEN_01 - Belluno	1,4%

NOTA: MEDIA REGIONALE ANNO 2024: 2,7%

DATI ECONOMICI

ANALISI DEI DATI



REDDITO MEDIO DA PENSIONE IN VENETO

Dichiarazioni anno 2024 su anno di imposta 2023

Nota: i redditi da pensione più elevati sono concentrati nei comuni capoluogo e nei comuni contermini.

Le dichiarazioni per tipologia di pensione contano ogni trattamento separatamente, anche se riferito allo stesso pensionato.

*Nota: la cartina non riporta i valori afferenti ai Comuni di:

- Santa Caterina d'Este (Prov. di Padova)
- Setteville (Prov. di Belluno)
- Sovizzo (Prov. di Vicenza)

In quanto la cartografia non è ancora aggiornata nei confronti di queste nuove fusioni territoriali. I valori sono comunque inclusi nel dato Provinciale e regionale.

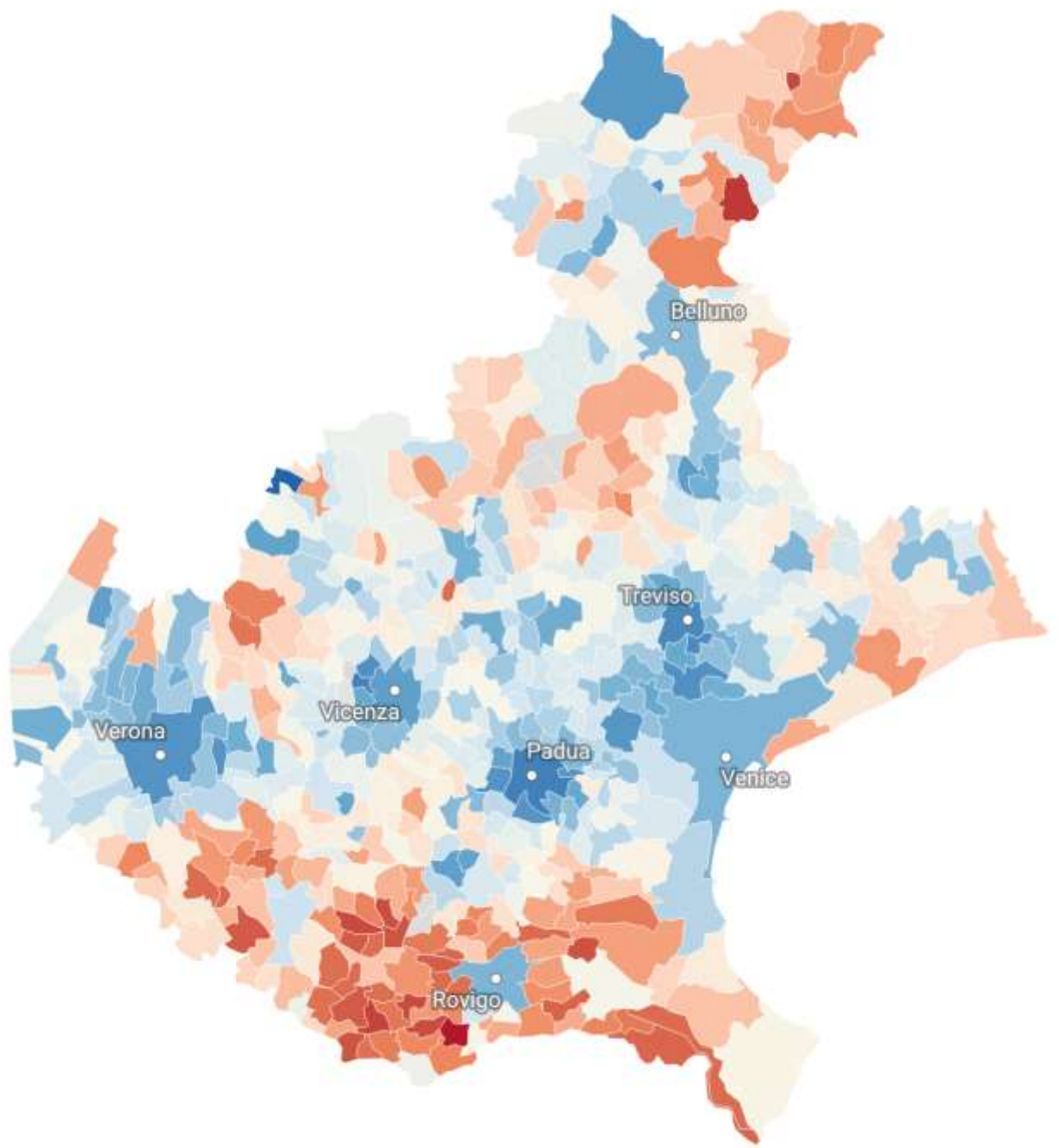
REDDITO MEDIO DA PENSIONE IN VENETO

Dichiarazioni anno 2024 su anno di imposta 2023

PRIMI 20			
Comune bilingue	Provincia	ATS	Reddito medio da pensione
Padova	Provincia di Padova	ATS VEN_23 - Padova	26.701
Treviso	Provincia di Treviso	ATS VEN_09 - Treviso	25.869
Verona	Provincia di Verona	ATS VEN_26 - Verona	24.484
Venezia	Provincia di Venezia	ATS VEN_12 - Venezia	24.202
Mogliano Veneto	Provincia di Treviso	ATS VEN_09 - Treviso	24.199
Belluno	Provincia di Belluno	ATS VEN_01 - Belluno	24.129
Selvazzano Dentro	Provincia di Padova	ATS VEN_25 - Terme Colli	23.829
Vicenza	Provincia di Vicenza	ATS VEN_06 - Vicenza	23.811
Casier	Provincia di Treviso	ATS VEN_09 - Treviso	23.730
Abano Terme	Provincia di Padova	ATS VEN_25 - Terme Colli	23.675
Agordo	Provincia di Belluno	ATS VEN_01 - Belluno	23.641
Monteviale	Provincia di Vicenza	ATS VEN_06 - Vicenza	23.610
Rovigo	Provincia di Rovigo	ATS VEN_18 - Lendinara	23.563
Preganziol	Provincia di Treviso	ATS VEN_09 - Treviso	23.550
Mirano	Provincia di Venezia	ATS VEN_13 - Mira	23.234
Spinea	Provincia di Venezia	ATS VEN_13 - Mira	23.130
Marcon	Provincia di Venezia	ATS VEN_12 - Venezia	22.962
Albignasego	Provincia di Padova	ATS VEN_24 - Pratiarcati - Saccisica	22.774
Martellago	Provincia di Venezia	ATS VEN_13 - Mira	22.712
Noventa Padovana	Provincia di Padova	ATS VEN_23 - Padova	22.618

ULTIMI 20			
Comune bilingue	Provincia	ATS	Reddito medio da pensione
Casaleone	Provincia di Verona	ATS VEN_21 - Legnago	16.554
Comelico Superiore	Provincia di Belluno	ATS VEN_01 - Belluno	16.476
Lusia	Provincia di Rovigo	ATS VEN_18 - Lendinara	16.462
Enego	Provincia di Vicenza	ATS VEN_03 - Bassano del Grappa - Asiago	16.451
Piacenza d'Adige	Provincia di Padova	ATS VEN_17 - Este	16.435
San Mauro di Saline	Provincia di Verona	ATS VEN_27 - Est Veronese	16.418
Sovramonte	Provincia di Belluno	ATS VEN_02 - Feltre	16.392
Salizzole	Provincia di Verona	ATS VEN_21 - Legnago	16.362
Foza	Provincia di Vicenza	ATS VEN_03 - Bassano del Grappa - Asiago	16.325
Roverchiara	Provincia di Verona	ATS VEN_21 - Legnago	16.299
Castagnaro	Provincia di Verona	ATS VEN_21 - Legnago	16.132
Solesino	Provincia di Padova	ATS VEN_17 - Este	16.018
Selva di Progno	Provincia di Verona	ATS VEN_27 - Est Veronese	15.835
Casale di Scodosia	Provincia di Padova	ATS VEN_17 - Este	15.700
Erbezzo	Provincia di Verona	ATS VEN_26 - Verona	15.687
Villanova Marchesana	Provincia di Rovigo	ATS VEN_18 - Lendinara	15.638
Lamon	Provincia di Belluno	ATS VEN_02 - Feltre	15.343
Velo Veronese	Provincia di Verona	ATS VEN_27 - Est Veronese	14.400
Val di Zoldo	Provincia di Belluno	ATS VEN_01 - Belluno	14.313
Zoppè di Cadore	Provincia di Belluno	ATS VEN_01 - Belluno	11.469

NOTA: MEDIA REGIONALE ANNO 2024: 24.219 euro



Peso % sul totale del totale delle dichiarazioni comprese tra 10.000 e 26.000 euro di reddito nei Comuni del Veneto

Dichiarazioni anno 2024 su anno di imposta 2023

PESO % SUL TOTALE DELLE DICHIARAZIONI COMPRESSE TRA 10.000 E 26.000 EURO DI REDDITO NEI COMUNI DEL VENETO

Dichiarazioni anno 2024 su anno di imposta 2023

PRIMI 20			
Comune bilingue	Provincia	ATS	Reddito complessivo da 10000 e 26000 euro
Frassinelle Polesine	Provincia di Rovigo	ATS VEN_18 - Lendinara	57,8%
Perarolo di Cadore	Provincia di Belluno	ATS VEN_01 - Belluno	55,9%
Bagnolo di Po	Provincia di Rovigo	ATS VEN_18 - Lendinara	55,1%
Danta di Cadore	Provincia di Belluno	ATS VEN_01 - Belluno	54,7%
Merlara	Provincia di Padova	ATS VEN_17 - Este	54,5%
San Bellino	Provincia di Rovigo	ATS VEN_18 - Lendinara	54,4%
Pincara	Provincia di Rovigo	ATS VEN_18 - Lendinara	54,3%
Megliadino San Vitale	Provincia di Padova	ATS VEN_17 - Este	54,1%
Pettorazza Grimani	Provincia di Rovigo	ATS VEN_19 - Adria	53,8%
Piacenza d'Adige	Provincia di Padova	ATS VEN_17 - Este	53,7%
Ficarolo	Provincia di Rovigo	ATS VEN_18 - Lendinara	53,7%
Casaleone	Provincia di Verona	ATS VEN_21 - Legnago	53,2%
Trecenta	Provincia di Rovigo	ATS VEN_18 - Lendinara	53,1%
Castelbaldo	Provincia di Padova	ATS VEN_17 - Este	53,0%
Lusia	Provincia di Rovigo	ATS VEN_18 - Lendinara	52,8%
Gavello	Provincia di Rovigo	ATS VEN_18 - Lendinara	52,4%
Ariano nel Polesine	Provincia di Rovigo	ATS VEN_19 - Adria	52,2%
Concamarise	Provincia di Verona	ATS VEN_21 - Legnago	52,1%
Barbona	Provincia di Padova	ATS VEN_17 - Este	52,0%
Villanova del Ghebbo	Provincia di Rovigo	ATS VEN_18 - Lendinara	51,8%

ULTIMI 20			
Comune bilingue	Provincia	ATS	Reddito complessivo da 10000 e 26000 euro
Arquà Petrarca	Provincia di Padova	ATS VEN_17 - Este	39,4%
Baone	Provincia di Padova	ATS VEN_17 - Este	39,3%
Vicenza	Provincia di Vicenza	ATS VEN_06 - Vicenza	39,2%
Ferrara di Monte Baldo	Provincia di Verona	ATS VEN_22 - Sona	39,2%
San Pietro di Feletto	Provincia di Treviso	ATS VEN_07 - Conegliano	39,1%
Cortina d'Ampezzo	Provincia di Belluno	ATS VEN_01 - Belluno	38,7%
Mirano	Provincia di Venezia	ATS VEN_13 - Mira	38,5%
Lavagno	Provincia di Verona	ATS VEN_27 - Est Veronese	38,5%
Albignasego	Provincia di Padova	ATS VEN_24 - Pratiarcati - Saccisica	38,3%
Selvazzano Dentro	Provincia di Padova	ATS VEN_25 - Terme Colli	38,1%
Noventa Padovana	Provincia di Padova	ATS VEN_23 - Padova	38,1%
Verona	Provincia di Verona	ATS VEN_26 - Verona	38,0%
Zoppè di Cadore	Provincia di Belluno	ATS VEN_01 - Belluno	37,7%
Costabissara	Provincia di Vicenza	ATS VEN_06 - Vicenza	37,5%
Mogliano Veneto	Provincia di Treviso	ATS VEN_09 - Treviso	37,5%
Casier	Provincia di Treviso	ATS VEN_09 - Treviso	36,6%
Treviso	Provincia di Treviso	ATS VEN_09 - Treviso	36,2%
Monteviale	Provincia di Vicenza	ATS VEN_06 - Vicenza	34,8%
Padova	Provincia di Padova	ATS VEN_23 - Padova	34,6%
Lastebasse	Provincia di Vicenza	ATS VEN_04 - Thiene	29,5%

NOTA: MEDIA REGIONALE ANNO 2024: 21.009 euro